

Szczegół mechanizmu drzwi przystankowych
Upper section of a door mechanism.



2

1170 TERMINAL

MONITOR POLSKA Sp. z o.o.
Al. Spółdzielczości Pracy 52-54
20-147 Lublin
Tel. 81 740 74 60
Fax 81 747 64 77
info@monitor-polska.pl
www.monitor-polska.pl



COMPONENTS FAMILY


DRZWI / DOORS

KABINY / LIFT CARS

MONITOR produkuje drzwi centralne i teleskopowe, przystosowane do pracy w różnych warunkach, dopasowując się standardem i wyglądem do estetyki budynku.
Drzwi dostępne są w wielu standardach wykończenia, takich jak: stal nierdzewna, szkło lub stal malowana proszkowo. Drzwi mogą posiadać certyfikat EI 120 zgodny z PN-EN 81-58.

The car doors made by Monitor, both centre and side opening type, are suitable for all environments and allow to complete a building architecture with aesthetical elegant elements.
Doors are available in different finishes, such as: stainless steel, laminated glass or epoxy power coated sheet steel. Monitor doors are able to match functionality, aesthetics and quality of materials on each single product.

Drzwi / Doors




- 1 Round Jamb
- 2 Slim-75
- 3 Total Square
- 4 Small
- 5 Europe-125
- 6 Europe Large
- 7 Europe-150
- 8 Full Jamb
- 9 Square




Oferta kabin MONITOR zawiera szeroki zakres rozwiązań technicznych i estetycznych i powinna zaspokoić wszelkie potrzeby użytkowników. Kabina to najbardziej zauważalny element każdego dźwigu i dlatego MONITOR przykłada szczególną uwagę do ich produkcji, proponując poza modelami standardowymi, rozwiązania dopasowane do wymagań klienta, który ma możliwość wskazania swojego materiału do stworzenia unikalnego rozwiązania.

The offer of Monitor lift cars is suitable for any needs and boasts a wide range of aesthetical and operating solutions. Being each car the most visible part on an elevator Monitor takes a special care to its manufacturing and suggests, besides our standard models, customized solutions. Last, but not least, it's possible to select, amongst our many proposals, your personal solution, as far as concerns finishes and materials.

Standardowe kolory SKINPLATE
SKINPLATE LIFT CAR FINISHES




STAL NIERDZEWNA
STAINLESS STEEL LIFT CAR FINISHES



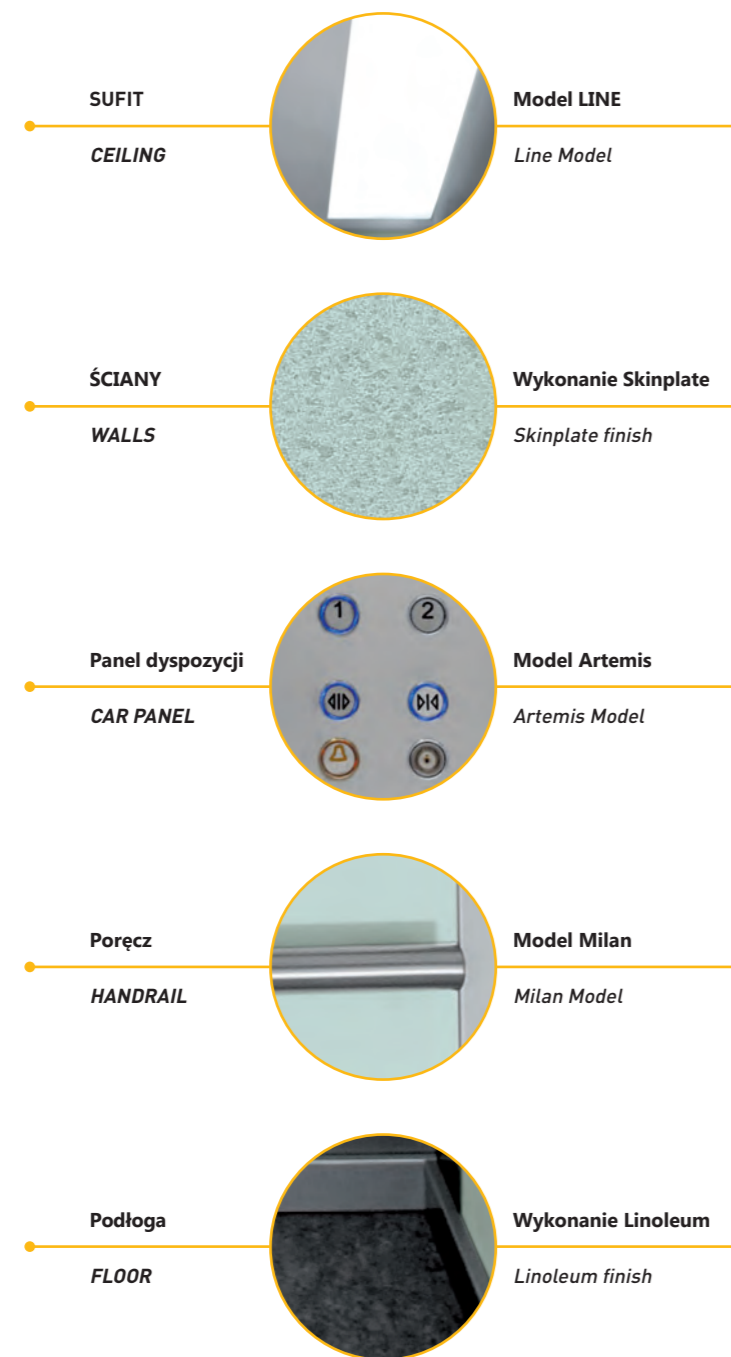
Wybór laminatów według próbnika MONITOR.
Plastic laminate wall finishes according to our selection chart.

Kolory LINOLEUM
LINOLEUM FLOOR FINISHES



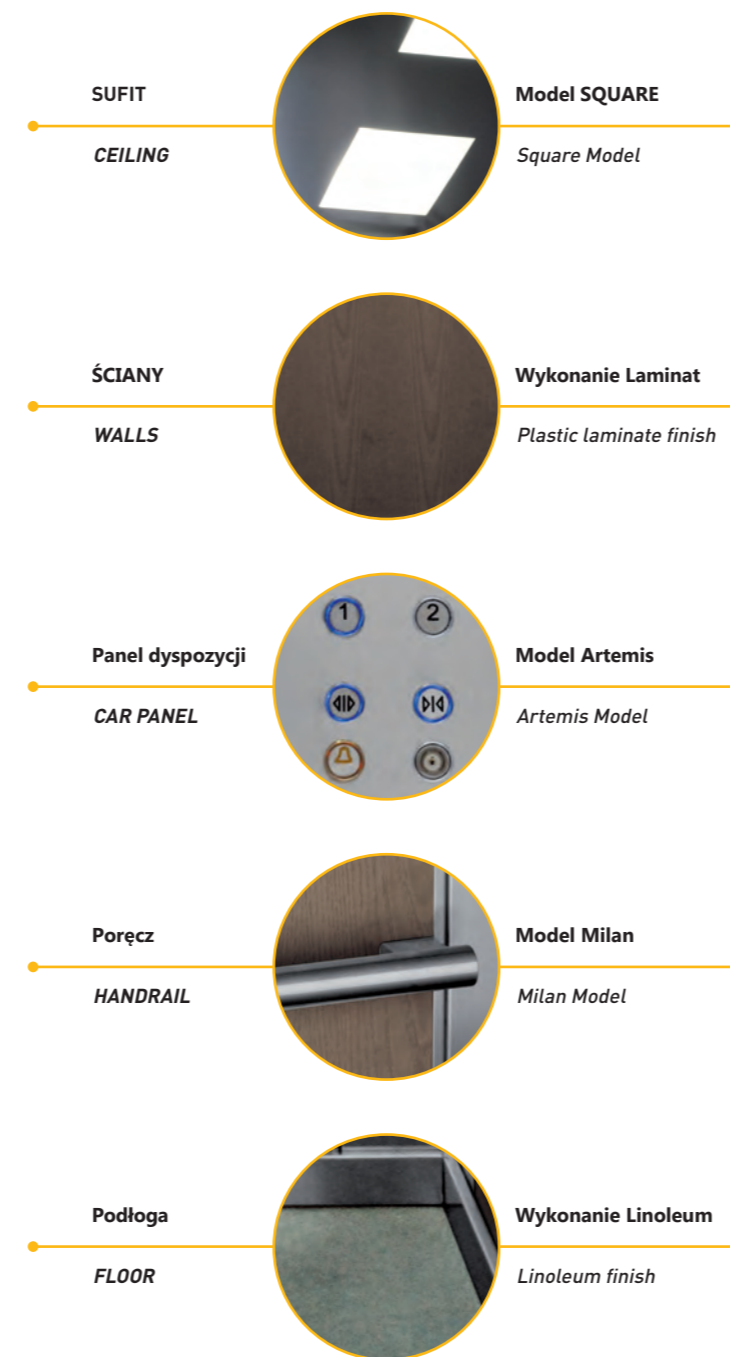
Kabina / Lift Car

Artemia




Kabina / Lift Car

Amalia



Kabina / Lift Car

Diana



Cabina / Lift Car

Diva

